



中華基督教會全完中學
eClass Student App
學生安裝指引



1. 下載及安裝 eClass Student App

Android 智能手機	Apple iPhone
<p>方法一：</p> <p></p> <ol style="list-style-type: none">1. 開啟 Play Store2. 搜尋「eClass Student App」3. 安裝 eClass Student App 	<p>方法一：</p> <p></p> <ol style="list-style-type: none">1. 開啟 App Store2. 搜尋「eClass Student App」3. 安裝 eClass Student App 
<p>方法二：</p> <ol style="list-style-type: none">1. 開啟 QR Code 掃描器2. 掃描以下 QR Code  <ol style="list-style-type: none">3. 下載頁面將會打開4. 按照網頁指示安裝 eClass App 應用程式	<p>方法二：</p> <ol style="list-style-type: none">1. 開啟 QR Code 掃描器2. 掃描以下 QR Code  <ol style="list-style-type: none">3. 下載頁面將會打開4. 按照網頁指示安裝 eClass App 應用程式

轉下頁➔



中華基督教會全完中學
eClass Student App
學生安裝指引




1. 下載及安裝 eClass Student App

Android 智能手機	Apple iPhone
<p>方法一：</p> <p></p> <ol style="list-style-type: none">1. 開啟 Play Store2. 搜尋「eClass Student App」3. 安裝 eClass Student App 	<p>方法一：</p> <p></p> <ol style="list-style-type: none">1. 開啟 App Store2. 搜尋「eClass Student App」3. 安裝 eClass Student App 
<p>方法二：</p> <ol style="list-style-type: none">1. 開啟 QR Code 掃描器2. 掃描以下 QR Code  <ol style="list-style-type: none">3. 下載頁面將會打開4. 按照網頁指示安裝 eClass App 應用程式	<p>方法二：</p> <ol style="list-style-type: none">1. 開啟 QR Code 掃描器2. 掃描以下 QR Code  <ol style="list-style-type: none">3. 下載頁面將會打開4. 按照網頁指示安裝 eClass App 應用程式

轉下頁➡

2. 登入 eClass Student App



1. 輸入學校名稱

2. 輸入 eClass 戶口名稱

3. 輸入 eClass 戶口密碼

4. 按「登入」

1. 輸入學校名稱：中華督教會全完中學 / CCC Chuen Yuen College
2. 輸入戶口名稱：eClass 戶口名稱 (sXXXXXX)
3. 輸入密碼: eClass 戶口密碼
4. 按「登入」

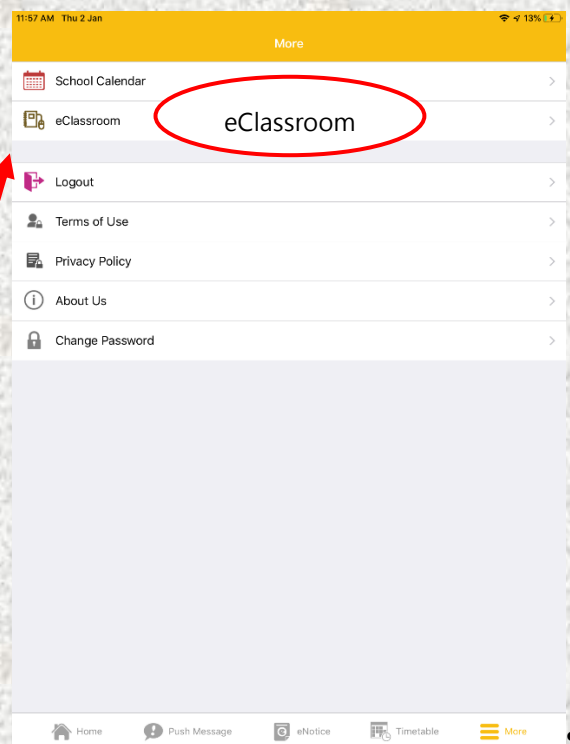
3. eClass Student App 功能簡介



推送通知


檢視通告

校曆表



❖ 如有任何查詢，歡迎向符文霖老師，洪澍老師或羅星文先生查詢。

2. 登入 eClass Student App



1. 輸入學校名稱

2. 輸入 eClass 戶口名稱

3. 輸入 eClass 戶口密碼

4. 按「登入」

1. 輸入學校名稱：中華督教會全完中學 / CCC Chuen Yuen College
2. 輸入戶口名稱：eClass 戶口名稱 (sXXXXXX)
3. 輸入密碼: eClass 戶口密碼
4. 按「登入」

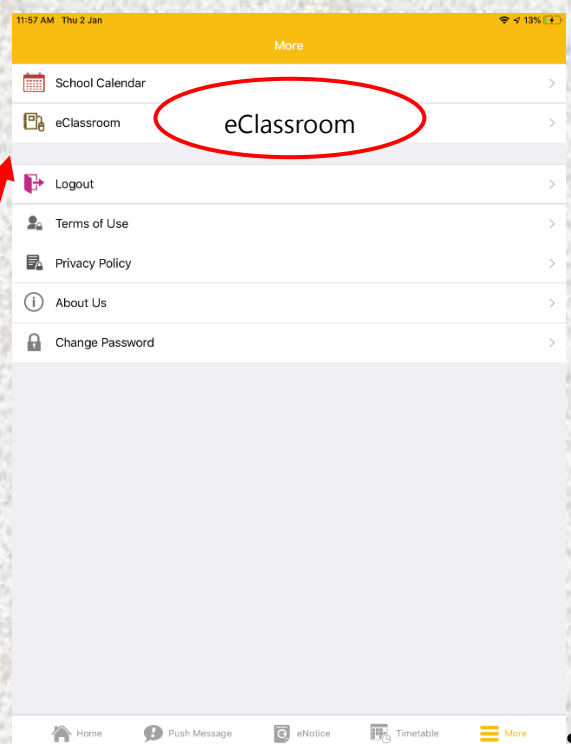
3. eClass Student App 功能簡介



推送通知

檢視通告

校曆表



❖ 如有任何查詢，歡迎向符文霖老師，洪澍老師或羅星文先生查詢。